

REGULADOR DE LUZ ELETRÓNICO MODULAR

REGULADOR DE LUZ ELECTRÓNICO MODULAR

MODULAR ELECTRONIC DIMMER

TÉLÉVARIATEUR ÉLECTRONIQUE MODULAIRE

ELEKTRONISCHER MODULARER LICHTREGLER

LEGENDA | LEYENDA | LEGEND | LÉGENDE | LEGENDE
Terminais de Alimentação (L | N)

Terminales de Alimentación (L | N)

Input (Supply) Terminals (L | N)

Bornes d'Alimentation (L | N)

Einspeisung Klemmen (L | N)

Indicação da Alimentação

Indicación de Alimentación

Supply Indication

Indication de l'Alimentation

Einspeisung Anzeige

Terminais de Entrada (T, ↓, IN)

Terminales de Entrada (T, ↓, IN)

Input Terminals (T, ↓, IN)

Bornes d'Entrée (T, ↓, IN)

Eingangsklemmen (T, ↓, IN)

Indicador do Estado da Saída

Indicador de Estado de la Salida

Output State Indicator

Indicateur de l'État de la Sortie

Statusanzeige des Ausgang

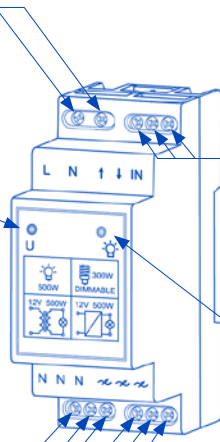
Terminais de Saída (N, N, N, N, N, N, N, N)

Terminales de Salida (N, N, N, N, N, N, N, N)

Output Terminals (N, N, N, N, N, N, N, N)

Bornes de Sortie (N, N, N, N, N, N, N, N)

Ausgangsklemmen (N, N, N, N, N, N, N, N)


CARACTERÍSTICAS | CARACTERÍSTICAS | CHARACTERISTICS | CARACTÉRISTIQUES | EIGENSCHAFTEN

 Tensão de Alimentação: **230 V ~**

 Consumo: **10 mA**

 Frequência: **50 Hz**

 Potência de Saída (Carga): **30 - 500 W**

 Secção de Cabos: **0,2 - 2,5 mm²**

 Grau de Proteção: **IP20**

 Classe de Proteção: **II**

 Tensión de Alimentación: **230 V ~**

 Consumo: **10 mA**

 Frecuencia: **50 Hz**

 Potencia de Salida (Carga): **30 - 500 W**

 Sección de Cables: **0,2 - 2,5 mm²**

 Grado de Protección: **IP20**

 Clase de Protección: **II**

 Voltage: **230 V ~**

 Power Consumption: **10 mA**

 Frequency: **50 Hz**

 Output (Load) Power: **30 - 500 W**

 Section of Connecting Cables: **0,2 - 2,5 mm²**

 Protection Index: **IP20**

 Protection Class: **II**

 Tension d'Alimentation: **230 V ~**

 Consommation: **10 mA**

 Fréquence: **50 Hz**

 Puissance de Sortie (Charge): **30 - 500 W**

 Section des Câbles: **0,2 - 2,5 mm²**

 Indice de Protection: **IP20**

 Classe de Protection: **II**

 Versorgungsspannung: **230 V ~**

 Verbrauch: **10 mA**

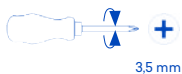
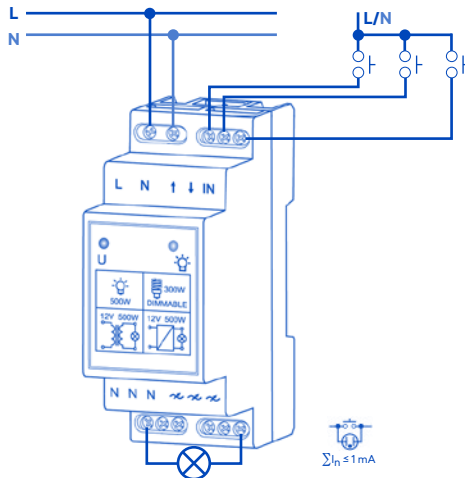
 Frequenz: **50 Hz**

 Ausgangsleistung (Last): **30 - 500 W**

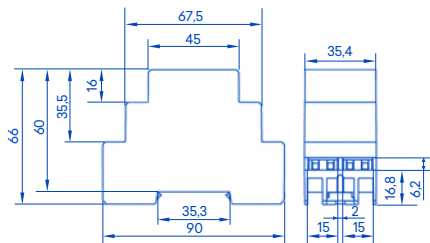
 Kabelquerschnitt: **0,2 - 2,5 mm²**

 Schutzklasse: **IP20**

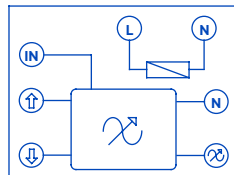
 Schutzkategorie: **II**



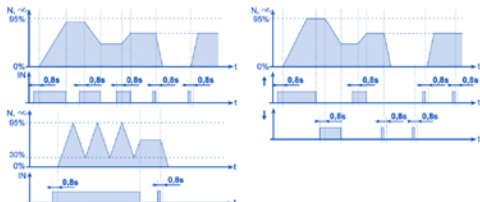
DIMENSÕES | DIMENCIONES | DIMENSIONS | DIMENSIONS | MAßE



ESQUEMA ELÉTRICO | ESQUEMA ELÉCTRICO | CIRCUIT DIAGRAM | SCHÉMA ÉLECTRIQUE | SCHALTPLAN



MODO DE FUNCIONAMENTO | MODO DE FUNCIONAMIENTO | OPERATING MODE | MODE DE FONCTIONNEMENT | FUNKTION



CARGA MÁXIMA RECOMENDADA | CARGA MÁXIMA RECOMENDADA | MAXIMUM RECOMMENDED LOAD | CHARGE MAXIMALE RECOMMANDÉE | EMPFOHLENE HÖCHSTLAST



A EFAPEL reserva o direito de modificar este documento ou os produtos nele contidos sem aviso prévio. Em caso de dúvida, contacte a EFAPEL.

EFAPEL se reserva el derecho de modificar este documento o de los productos contenidos en él sin previo aviso. En caso de dudas, por favor póngase en contacto con EFAPEL.

EFAPEL reserves the right to modify this document or the products contained in it without notice. If in doubt please contact EFAPEL.

EFAPEL se réserve le droit de modifier ce document ou les produits ci-inclus sans préavis. En cas de doute, veuillez contacter EFAPEL.

EFAPEL behält sich das Recht vor, das vorliegende Dokument oder die in ihm enthaltenen Produkte ohne Vorwarnung zu ändern. Bei Fragen, kontaktieren Sie bitte EFAPEL.