

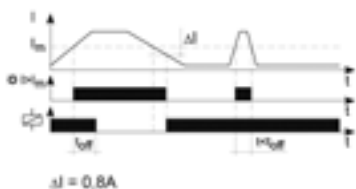
**RELÉ CONTROLO DE CORRENTE MONOFÁSICO DE 16A (REF.º 55025)**

**DESCRIÇÃO**

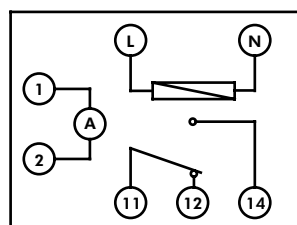


- Permite controlar o valor da corrente de um circuito a atuar sobre uma carga.
- Instalação em calha DIN, no quadro elétrico.

**FUNCIONAMENTO**



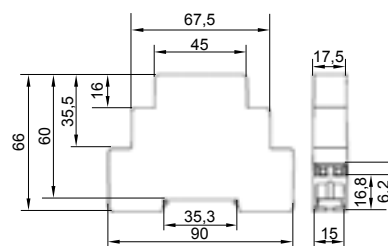
**ESQUEMA ELÉTRICO**



**CARACTERÍSTICAS**

- Tensão de alimentação: 230V~.
- Corrente: 1,6 - 16A.
- Consumo: 34mA.
- Frequência: 50/60Hz.
- Saída: 1NA/NF - 16A/250V~ 4000VA.
- Secção de cabos: 0,2 - 2,5mm<sup>2</sup>.
- Índice de Proteção: IP20.
- Classe de Proteção: II.

**DIMENSÕES (mm)**



**ESQUEMAS DE LIGAÇÃO**

